

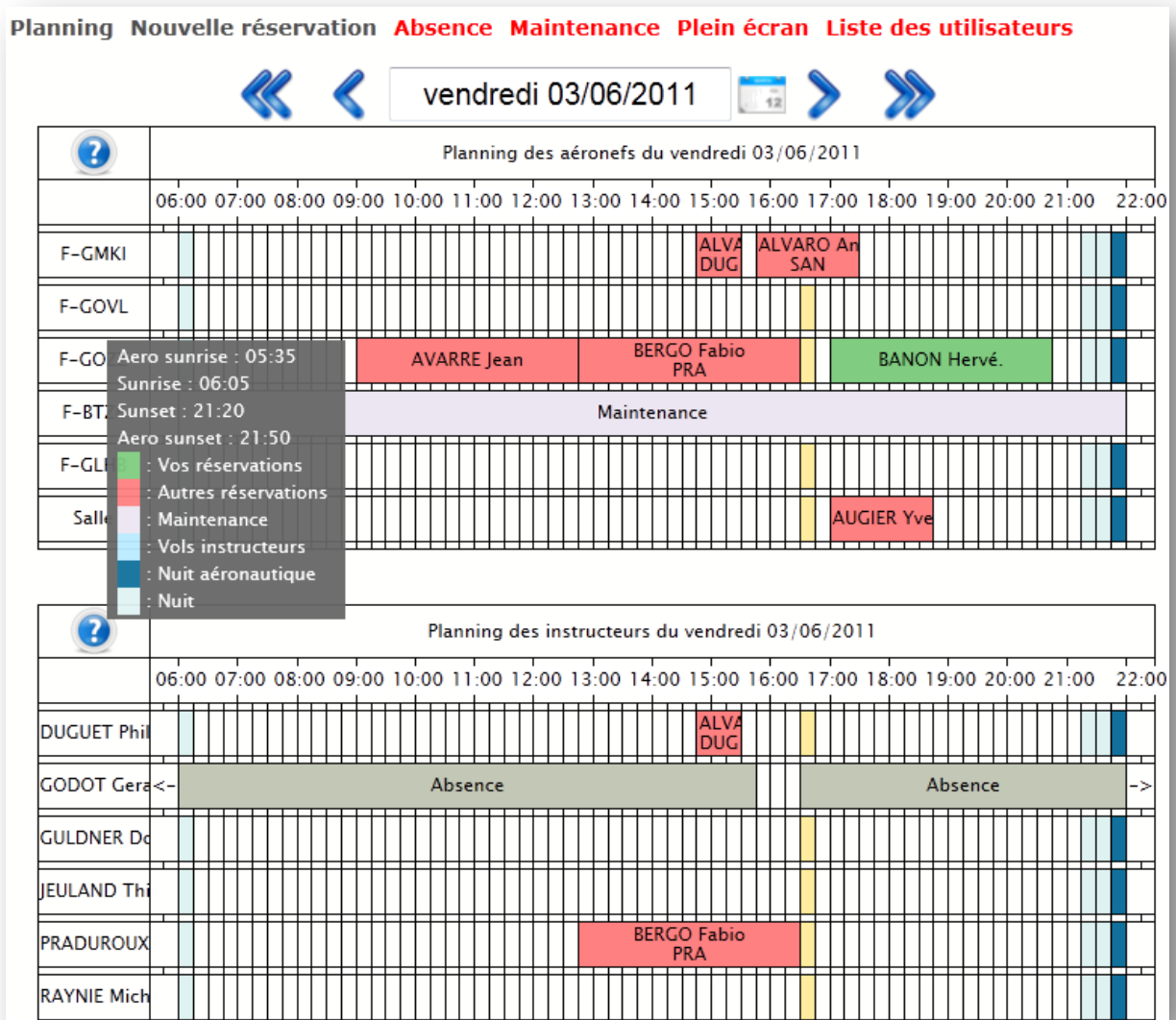


PRÉSENTATION ET DOCUMENTATION
AEROGEST-RESERVATION
PILOTES
VERSION 3.0

1 AVANTAGES

- Un écran pleine largeur
- Un outil plus convivial permettant la **réserveation multiple** – Il devient plus facile de **partager un vol** et de permettre à tous les participants de suivre l'évolution de la réserveation. Vous souhaitez inviter une autre pilote a partager le vol : Il suffit de l'ajouter sur la réserveation. A partir de là, il sera informé automatiquement.
- L'affichage du trigramme instructeur
- L'organisation de réunion
- L'organisation de cours collectif
- La réserveation d'un instructeur uniquement pour un cours privé (pas d'avion)
- **La gestion des plages d'absence pour les instructeurs**
- **La gestion des plages de présence pour les instructeurs**

2 ECRAN DES PLANNINGS



3 PRINCIPE

Une réservation est un container, dans lequel nous pouvons accrocher (inscrire) plusieurs objets.

Exemple de réservation simple

- 1 Avion, 1 Pilote, 1 instructeur

Exemple de réservation Multiple

- 1 Avion, 4 Pilotes

Ce principe sera étendu en juillet à la réservation de salle, à l'inscription pour les soirées club, etc

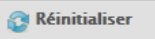
Exemple de réservation Multiple

- 1 Salle, 36 Pilotes inscrits à la soirée

- 1 Salle, 1 instructeurs, 6 Elèves-Pilotes inscrits à la formation

4 NOUVEL ECRAN DE GESTION DES RÉSERVATIONS

Création d'une réservation

Réinitialisation : 

Auteur, titre :
 Date départ :
 Heure départ : H Mn
 Date retour :
 Heure retour : H Mn

Type de réservation :
 Description :

Forcer réservation :

Pilotes **Appareils** **Instructeurs**

ARTZ Benoit
AUGIER Yves
AUTHIER Fabrice
AVARRE Jean
AZEMAR Bryan
AZEMAR Régis
BACHA Georges
BALLUT Pascal
BANON Alexandre
BANON Hervé.
BELLANGER Alexandre
BEN MOUMEN Yassin
BERGO Fabio

(Double cliquer pour ajouter)

>

>>

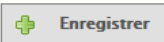
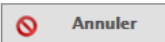
<<

<

Ma réservation

F-BTZF
BANON Hervé.

(Double cliquer pour retirer)

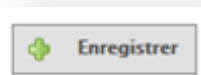
L'écran comprend trois parties

- Haut avec l'auteur et les dates de la réservation
- Cadre de sélection à gauche
- Cadre des votre réservation à droite

Vous devez donc ajouter dans le cadre de droite tous les éléments de la réservation, en « piochant » dans le cadre de gauche

- 1 ou plusieurs pilotes
- 1 avion
- Eventuellement un instructeur

Cliquez ensuite sur le bouton ENREGISTRER (ci-dessous)



Remarques :

- Dans le cadre d'une réservation simple, l'écran est déjà rempli, il vous suffit d'enregistrer.
- Dans le cadre d'un vol en double commande, il vous suffit d'ajouter l'instructeur et d'enregistrer.
- Un « élève pilote » ne peut pas réserver d'avion sans instructeur.
- Un pilote peut réserver avec ou sans instructeur.
- En cas d'erreur dans la saisie, un message en bas en rouge vous donne les informations pour la correction.

5 NOUVEL ECRAN DE CONSULTATION SIMPLE DUNE RÉSERVATION

Consultation de réservation

Id : 3324
Auteur : BANON Hervé.
Date départ : 23/06/2011 13:30
Date retour : 23/06/2011 15:15
Type de réservation : Vol instructeur
Description : Avion bien rempli pour bonne table

Détail	
Identité	Rôle
F-GOVL	Appareil
BANON Hervé.	Pilote
RAYNIE Michel	Instructeur
BALLUT Pascal	Pilote
BELLANGER Alexandre	Pilote

 Retour

Cet écran permet toujours de consulter le détail d'une réservation, même si l'on ne fait pas partie des pilotes inscrits.

Cet écran s'affiche donc si vous n'avez pas la possibilité d'intervenir sur les éléments de la réservation

6 RÉSERVATION MULTI PILOTES, PAR UN PILOTE

TOUT pilote impliqué dans une réservation a accès aux éléments de cette réservation et il peut éventuellement supprimer son nom. Il ne peut pas agir sur les autres participants.

Edition réservation

Id : 3867
 Auteur,titre : BANON Hervé.
 Date départ : 12/06/2011 Heure départ : 19 H 15 Mn
 Date retour : 12/06/2011 Heure retour : 22 H 15 Mn
 Type de réservation : Vol standard
 Description :

Pilotes	Appareils	Instructeurs	Ma réservation
AZEMAR Régis (Double cliquer pour ajouter)			BANON Hervé. BALLUT Pascal JACOB Gérard AZEMAR Régis F-GOZZ (Double cliquer pour retirer)

Remarque : Dans le cadre de la réservation avec instructeur ne confondez pas M Durand pilote et M Durand Instructeur.
 Ainsi, pour un vol en double commande, vous devez sélectionner l'instructeur en utilisant l'onglet l'instructeur et non pas l'onglet pilote

7 RÉSERVATION SORTIE CLUB

Chaque adhérent concerné par la sortie club verra la réservation « sortie club » dans sa liste et la sortie club apparaîtra en vert, comme ses propres réservations. Il recevra une confirmation par Email

Edition réservation

Id : 3332

Auteur :

Date départ : Heure départ : h

Date retour : Heure retour : h

Type de vol :

Description :

Forcer résa :

Pilotes | Appareils | Instructeurs

- ALBEROLA Veronique.
- ALLOT Frederic
- ALTERESCU Quentin.
- ALVARO Anne
- ANDRE Guy
- ARTZ Benoit
- Assemblée Générale *
- AUGIER Yves
- AULAGNER Cedric
- AUTHIER Fabrice
- AVARRE Jean
- AZEMAR Bryan

(Double cliquer pour ajouter)

Ma réservation

- F-BTZF
- F-GMKI
- F-GOVL
- BANON Hervé.
- ALBEROLA Veronique.
- ALLOT Frederic
- ALTERESCU Quentin.
- ALVARO Anne
- SUQUET Jean Marie
- CAZAUX Jean Michel

(Double cliquer pour retirer)

⏪ ⏩

⏪ ⏩

	Planning des aéronefs du mardi 07/06/2011																							
	06:00	07:00	08:00	09:00	10:00	11:00	12:00	13:00	14:00	15:00	16:00	17:00	18:00	19:00	20:00	21:00	22:00							
F-BTZF				Sortie club																				
F-GMKI				Sortie club																				
F-GOVL				Sortie club																				
F-GOZZ																								
F-GLHB	<-	Mécanique																						->
Salle																								

Remarque : Le fait d'être inscrit sur une réservation, vous interdit de vous inscrire sur une deuxième réservation. Dans l'exemple ci-dessus, vous devez d'abord vous désinscrire de la sortie club pour pouvoir réserver sur F-GOZZ

8 INSTRUCUTEURS

8.1 ZONE DE PRÉSENCE INSTRUCUTEURS

Affichage en vert pale des **zones de présence**

Cette zone est uniquement déclarative et non bloquante, elle est là pour informer et non pas pour contrôler (alors qu'une *absence* bloque toute réservation)

On peut toujours ajouter une réservation en dehors de la plage verte (avec accord de l'instructeur en fonction des usages de votre club)

	Planning des instructeurs du mercredi 08/06/2011																
	06:00	07:00	08:00	09:00	10:00	11:00	12:00	13:00	14:00	15:00	16:00	17:00	18:00	19:00	20:00	21:00	22:00
DUGUET Philippe																	
GODOT Gerard																	
GULDNER Dominiqu																	
JEULAND Thierry																	
PRADUROUX Walter																	
RAYNIE Michel																	
RIDAO Pascal																	
SANCHE Michel																	

8.2 INSTRUCUTEUR

- Toutes les réservations dans lesquelles il est impliqué apparaissent en vert sur le planning général.
- Toutes les réservations dans lesquelles il est impliqué apparaissent sur son planning (Mon planning)
- Son trigramme apparaît sur toutes les réservations le concernant.
- En gris sur le planning : Il peut ajouter des absences qui le rendent indisponible à toute réservation
- En vert clair sur le planning : Il peut ajouter des plages de disponibilités pour informer les adhérents ou ses élèves (pas de contrôle ou blocage)
- Il peut se retirer de toutes les réservations d'instruction – dans ce cas, le vol devient un vol simple
- Il peut prendre une réservation pour ses élèves - l'AUTEUR sera le pilote concerné

8.3 PRESENCE INSTRUCUTEUR – ZONE VERTE

Afin de maintenir une bonne souplesse à l'application et à la maintenir non contraignante, la plage verte de présence d'un instructeur n'est qu'indicative et non contrôlée. Le pilote peut donc toujours poser une réservation sur une zone en dehors de plages vertes

8.4 ABSENCE INSTRUCUTEUR – ZONE GRISE

Vous ne pouvez pas prendre une réservation avec un instructeur si celui ci s'est déclaré absent

9 MES RÉSERVATIONS

Toutes les inscriptions apparaissent : Vols en CDB, en passagers, réunion, cours etc.

Vos réservations

Vos réservations du au

Afficher les absences/présences

 **Rafraichir**

Editer	Type	Infos	Départ	Retour
	Vol standard	BANON Hervé.	15/06/2011 10:00:00	15/06/2011 17:45:00
	Vol instructeur	BANON Hervé. RYE	23/06/2011 13:30:00	23/06/2011 15:15:00

10 LIENS AVEC AEROGEST-CLUB - HOMONYMES

- Renforcement de la sécurité avec Login Unique
- AeroGest-club vous permet de spécifier le login. Deux utilisateurs ne peuvent pas avoir le même.
- Par défaut, AeroGest a conservé votre login actuel sauf dans le cas des homonymes – Voyez avec le secrétariat du club en cas de besoin.
- A tout moment, pour annuler, cliquez sur la barre : réservation
- L’auteur ne participe pas à la réservation – Pas de gestion couleur
- L’auteur à tous les droits sur la réservation
- Un participant peut avoir un accès à la réservation s’il est impliqué
- Le participant passe en vert dans le planning, dès qu’il est impliqué dans une réservation
- Lorsqu’un instructeur prend une réservation pour le compte d’un élève, il doit changer l’auteur par le nom de l’élève qui apparaîtra alors en titre.
- **Principe du CLIC sur le planning**
 - Case vierge = passe en AJOUT d’un réservation
 - Case déjà remplie = Passe en MODIFICATION de la réservation existante
 - Case déjà remplie = Passe en CONSULTATION de la réservation existante

11 DOCUMENTATION

11.1 DÉFINITIONS

RESERVATION : C'est une période de temps. Une réservation est un container dans lesquels on va trouver

- Un TYPE DE RESERVATION
- Un auteur
- Zéro ou un avion
- Zéro ou un instructeur
- Un ou plusieurs pilotes

TYPE DE RESERVATIONS :

- | | |
|----------------------------------|------------------------------|
| • Vol simple | Par les pilotes ou plus |
| • Vol avec instructeur | Par les pilotes ou plus |
| • Maintenance et vol maintenance | Par le responsable entretien |
| • (en cours) Réunion | Par Administrateurs |
| • (en cours) Formation | Par Administrateurs |
| • (en cours) Soirée Club | Par Administrateurs |

AUTEUR : Il a créé la réservation, il dispose de tous les droits pour gérer cette réservation

PILOTE : Dispose de droits restreints

- Consultation des réservations dans lesquelles il est impliqué en tant qu'AUTEUR ou en tant que PILOTE
- Création de réservations pour lui-même, modification de ses propres réservations,

Administrateur : Dispose de droits étendus sur toutes les réservations

Vol simple : 1 avion, 1 pilote, x pilote

Vol avec instructeur : 1 instructeur, 1 avion, 1 pilote, x pilote

Maintenance : Avion bloqué et indisponible

Vol Maintenance : Avion bloqué et indisponible - Initialement une réservation par un pilote, et basculée par la suite en maintenance

Réunion, formation - (En cours)

11.2 LES DROITS D'ACCÈS

Droits d'accès sur une reservation	Vol Simple	Vol Avec Instructeur	Maintenance	Vol Maintenance	Réunion	Cours
					Statut = Open/Close/restreint	
Auteur (=titre)	Auteur ou Admin = Droit complet					
Pilote participant	Peut se supprimer	Peut se supprimer		Peut se supprimer (se libère)	Selon le statut - Close = Read Only - Open = Add or Del - Restreint = Del Only	
Instructeur		- Peut se supprimer - Peut créer une resa pour son élève		Peut se supprimer (se libère)		
Pilote non cité	Consultation uniquement					

11.3 PILOTE

Un clic sur le planning permet d'ajouter une réservation : L'écran s'ouvre avec l'avion et le nom du pilote déjà en place. Le Pilote peut alors ajouter :

- Zéro ou un instructeur
- Zéro ou plusieurs PILOTE supplémentaire

Et enregistrer la réservation

De manière générale, un PILOTE peut consulter le détail d'une réservation dans laquelle il est impliqué

Un pilote peut créer une réservation, il sera AUTEUR

- Vol Simple
- Vol avec instructeur
- Un ou plusieurs PILOTES

Un pilote AUTEUR (propriétaire de la réservation) peut :

- Ajouter une réservation, avec ou sans instructeur, en tant qu'AUTEUR
- Modifier tous les éléments de la réservation ou il est AUTEUR
- Ajouter un ou plusieurs PILOTES
- Ajouter/enlever un instructeur – changer l'avion
- Transformer un Vol avec instructeur en Vol simple
- Transformer un Vol simple en Vol avec instructeur
- **Se retirer d'un Vol Maintenance dans lequel il est AUTEUR (Le vol passera alors en Maintenance)**

Un PILOTE peut (Il est cité dans la réservation)

- Consulter le détail d'une réservation dont il n'est pas auteur, sans aucun droit de modification.
- S'enlever d'une réservation dans laquelle il est cité (la réservation apparait en vert au planning et figure sur sa liste de réservation)

Un Instructeur cité sur la réservation

- Transformer un Vol avec instructeur en Vol simple
- Si l'instructeur se retire, il devra repasser en vol simple
- Changer l'avion ???

L'administrateur : Peut tout changer mais doit veiller à la cohérence des informations saisies

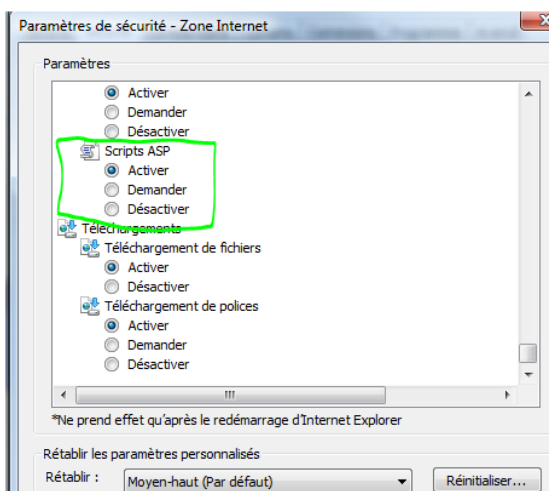
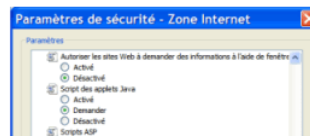
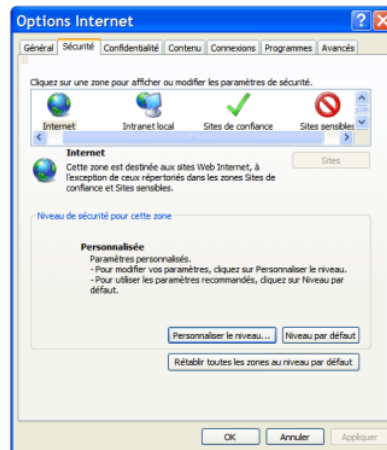
12 NAVIGATEURS ET AFFICHAGE

AeroGest-Resa version 3.0 nécessite l'activation du Javascript dans votre explorateur




Internet Explorer 7 et 8

1. Lancez Internet Explorer.
2. Dans la barre de menu, cliquez sur **Outils**.
3. Dans le menu déroulant, choisissez **Options Internet**.
4. Cliquez sur l'onglet **Sécurité**.
5. Sélectionnez la zone **Internet**.
6. Cliquez sur le bouton **Personnaliser le niveau...**
7. Dans la fenêtre **Paramètres de sécurité - Zone Internet**, faites défiler la liste et, sous **Scripts ASP**, cochez **Activé**.
8. Confirmez en cliquant sur **Ok**.
9. Répondez **oui** dans la case d'avertissement qui apparaît (*Voulez-vous vraiment modifier les paramètres de cette zone ?*).
10. Cliquez sur **Ok** pour quitter la boîte de dialogue **Options Internet**.
11. Actualisez la page si nécessaire (F5).



Chrome

1. Ouvrez Chrome.
2. Dans la barre de menu, cliquez sur le menu **Outils**  (clé à molette).
3. Choisissez **Options**.
4. Choisissez l'onglet **Options avancées** dans le haut de la fenêtre.
5. Cliquez sur le bouton **Paramètres de contenu...**
6. Dans la fenêtre **Paramètres de contenu**, cliquez sur **JavaScript**.
7. Cochez l'option **Autoriser tous les sites à exécuter JavaScript (recommandé)**.
8. Fermez les deux fenêtres.
9. Actualisez la page si nécessaire (F5).